


Fingerpuppen

Lebkuchen & Schneemann für den Kindergarten



Autorin: Verena Borchert
kinderlachen-ideen.com

Fingerpuppen

Lebkuchen & Schneemann für den Kindergarten



Materialien: Bastel-Filz, Schere, Wasserfarben, Pinsel, Klebstoff für Filz & Stoff, schwarzer Fineliner, Bleistift (4B)

Und so wird's gemacht:

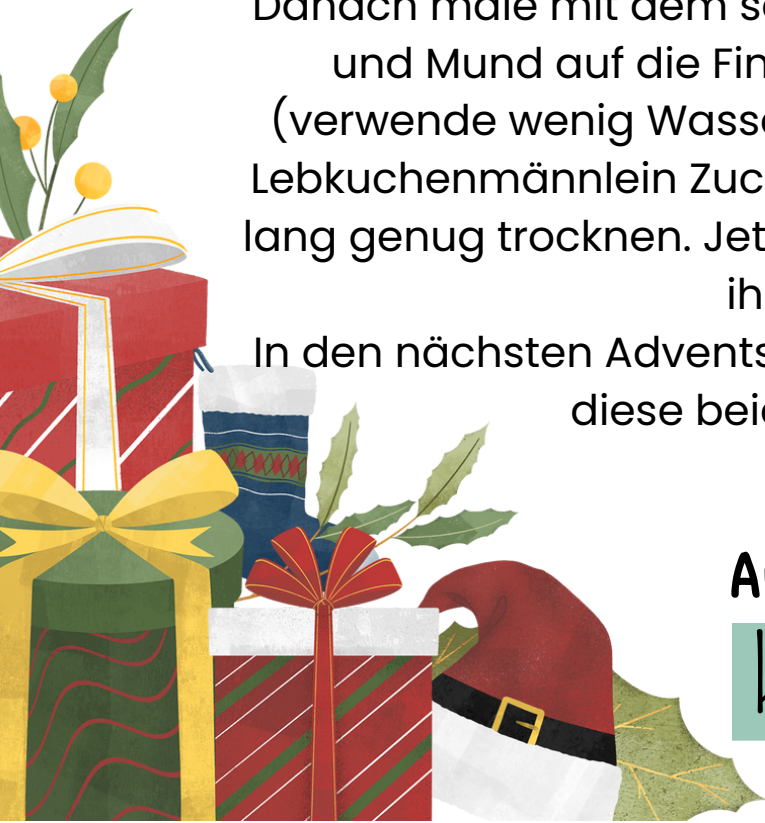
Schneide die Vorlagen aus und lege sie auf den farbigen Filz. Dann zeichne die Vorlagen auf den Filz. Verwende hierfür den Bleistift. Danach schneide den Filz aus und klebe die Filzteile, wie auf den Bildern (oben) zusammen. Auch der Kopf (Kreis) wird angeklebt. Die Arme klebe hinten an und den Körper (der Fingerpuppen) nur seitlich. Lasse alles gut trocknen. Das kann mehrere Stunden dauern.

Danach male mit dem schwarzen Fineliner Augen, Knöpfe, und Mund auf die Fingerpuppen. Mit Wasserfarben (verwende wenig Wasser und viel Farbe) kannst du dem Lebkuchenmännlein Zuckerguss aufmalen. Nun lasse alles lang genug trocknen. Jetzt sind die Fingerpuppen bereit für ihren Einsatz!

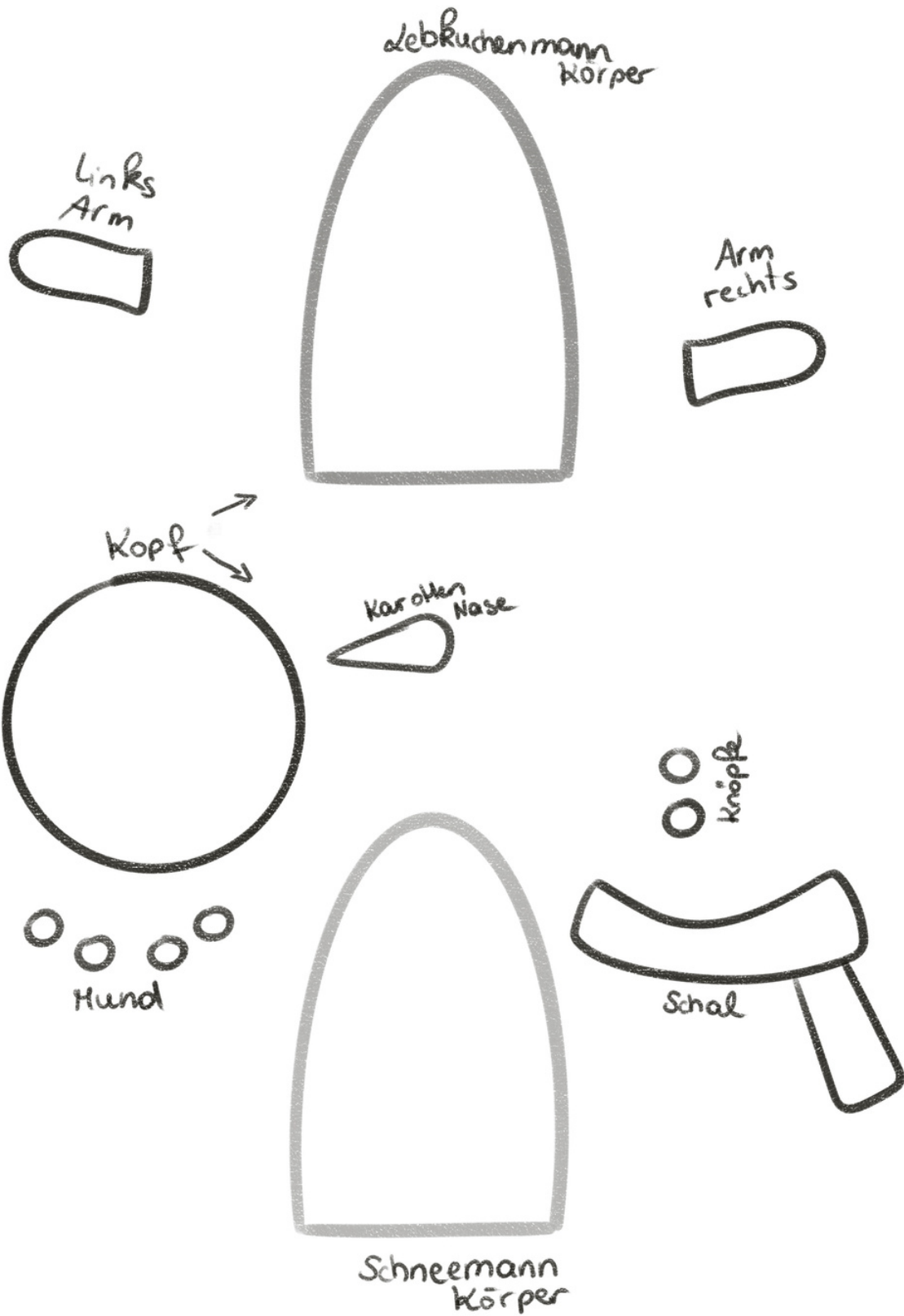
In den nächsten Adventstürchen verstecken sich Ideen für diese beiden Fingerpuppen.

Autorin: Verena Borchert

kinderlachen-ideen.com



Vorlagen



Diese PDF-Datei ist urheberrechtlich geschützt und darf wie folgt verwendet werden:

Hier eine kleine Info zur Nutzung der PDF-Datei:

Die PDF-Datei einschließlich aller Materialien ist urheberrechtlich geschützt.

Das ist erlaubt:

Du kannst die Idee der PDF-Datei und Materialien für deine Einrichtung, pädagogische Planung nutzen. Du darfst die Ideen und Materialien für Aushänge verwenden und an die Eltern austeilen!

Die PDF-Datei und alle weiteren Inhalte (PDF-Datei) dürfen nicht: an andere weitergegeben (außer Eltern), versendet (z.B.: als E-Mail) oder im Internet verbreitet werden. Es darf nicht elektronisch oder auf sonstige Weise vervielfältigt oder übersetzt werden. Die Verbreitung und öffentliche Zugänglichmachung ist untersagt.

Haftungsausschuss:

Der Inhalt dieser PDF-Datei wurde mit großer Sorgfalt geprüft und erstellt. Für die Vollständigkeit, Richtigkeit und Aktualität der Inhalte kann jedoch keine Garantie oder Gewähr übernommen werden.

©Verena Borchert

©kinderlachen-ideen.com